

**+ simple avec FranceConnect !****Vous avez déjà créé votre espace particulier sur impots.gouv.fr ?***> Sinon, consultez la fiche : [Je crée mon espace particulier](#)***Vous avez déjà un compte ameli (l'Assurance Maladie), La Poste, MSA ou Mobile Connect et Moi ?**

FranceConnect est une solution proposée par l'État qui permet de vous connecter en utilisant le compte de votre choix. Plus besoin de mémoriser de multiples identifiants et mots de passe !

Passez directement à l'étape **1**

impots.gouv.fr

Assurance
MaladieL'Identité
Numériquemobile connect
et moiLa Poste
services

Alicem

Sinon, vous avez besoin de :

- **votre numéro fiscal (13 chiffres) qui figure sur :**

➔ votre déclaration de revenus

OU

➔ votre avis d'impôt sur le revenu, de
taxe d'habitation ou de taxes foncières

1ère page

2042 cerfa
N° 10330 * 24

DÉCLARATION DES REVENUS 20XX

DIRECTION GÉNÉRALE
DES FINANCES PUBLIQUES

XX

LIBERTÉ
ÉGALITÉ
FRATERNITÉ

REPUBLIQUE FRANÇAISE

N° FIP ▶ 780 51 12 1234567890 0

N° fiscal ▶ **30 01 123 456 789**

N° fiscal du conjoint ▶ 00 01 123 456 789

N° d'accès en ligne ▶ 1234567

1ère page

DIRECTION GÉNÉRALE DES FINANCES PUBLIQUES

REPUBLIQUE FRANÇAISE

Liberté
Égalité
Fraternité

Impôt et prélèvements sociaux sur les revenus de 20xx

Avis d'impôt établi en 20xx

Vos références

Numéro fiscal :

Déclarant 1 (C) : **30 01 123 456 789**

Déclarant 2 (C) : 07 01 987 765 432

Adresse d'imposition au 01/01/2020 :

À noter : Vous êtes marié ou pacsé ?

Chaque conjoint a un numéro fiscal et peut créer son espace particulier, notamment afin de gérer le prélèvement à la source sur ses revenus.

- **et le mot de passe que vous avez choisi lors de la création de votre espace particulier.**

> Si vous l'avez oublié, consultez la fiche : [J'ai perdu mon numéro fiscal/mot de passe](#)

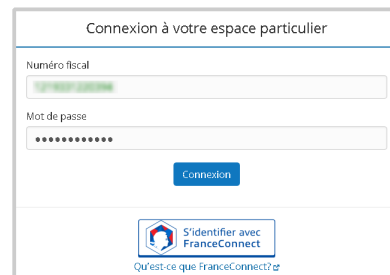
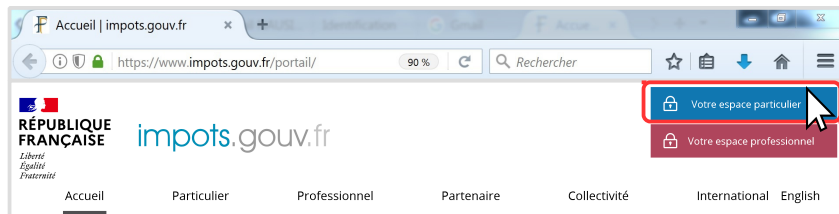
Connectez-vous à votre espace particulier

1 Dans votre navigateur internet, ouvrez le site **impots.gov.fr**.

2 Cliquez sur « **Votre espace Particulier** », en haut à droite.

3 Dans la rubrique « Connexion ou création de votre espace particulier », à gauche, saisissez vos 2 identifiants :
• **numéro fiscal** (13 chiffres) et cliquez sur « Continuer »
• **mot de passe** et cliquez sur « Connexion ».

OU, pour vous identifier avec votre compte ameli (l'Assurance Maladie), La Poste, MSA ou Mobile Connect et moi, cliquez sur le bouton FranceConnect et laissez-vous guider.



Accédez à tous vos services en ligne !

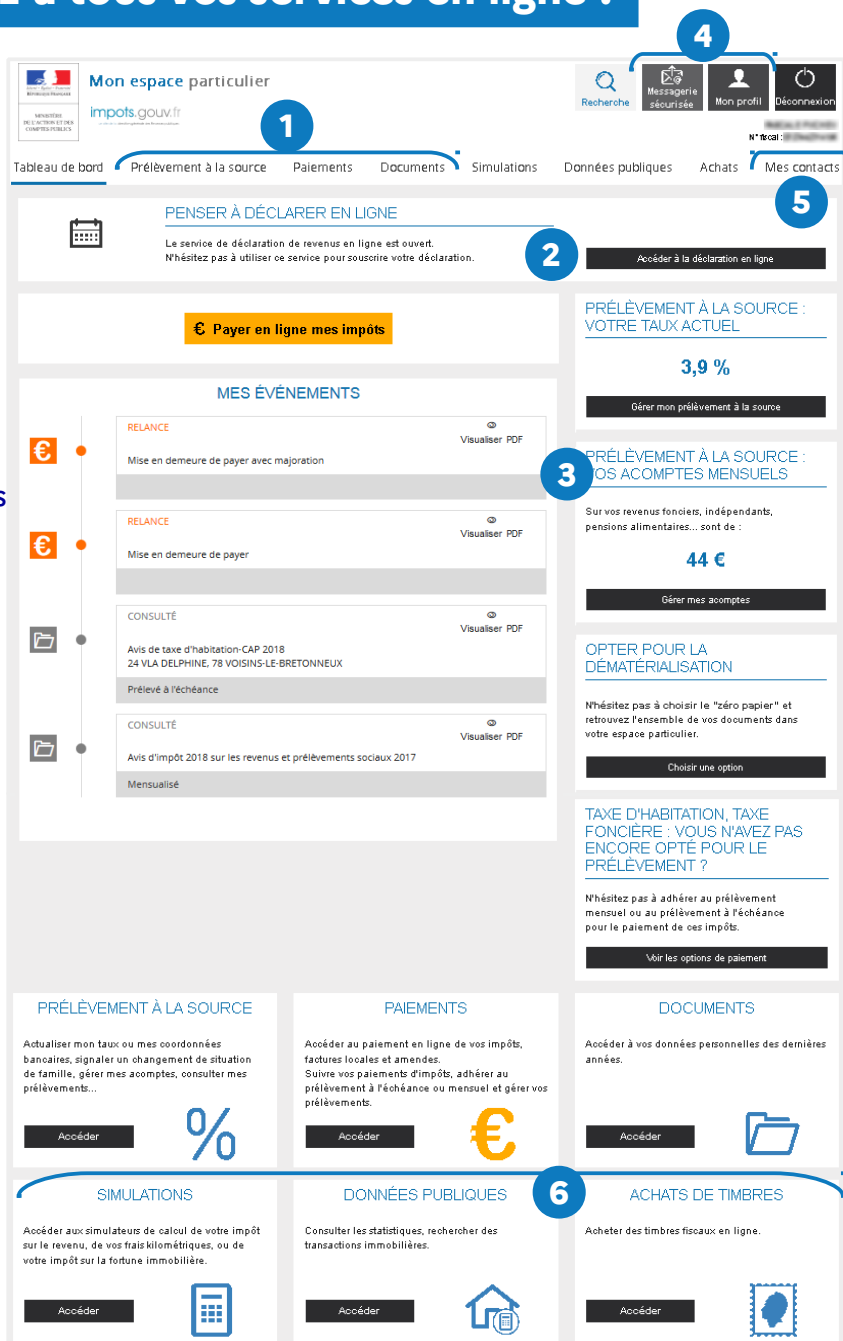
1 **Gérer votre prélèvement à la source pour signaler un changement de situation familiale, de coordonnées bancaires, une variation de revenus...**

Payer vos impôts

Consulter ou imprimer vos **documents** : avis d'impôt, déclaration...

2 **Déclarer vos revenus**

3 **Votre tableau de bord avec les principaux éléments de votre dossier**



4 **Messagerie sécurisée pour adresser et suivre vos demandes**

5 **Mon Profil pour modifier votre adresse postale ou électronique, mot de passe, les options de dématérialisation de vos avis d'impôt**

6 **Mes contacts pour prendre rendez-vous avec votre service**

7 **Simuler le calcul de vos impôts**

8 **Rechercher des transactions immobilières**

9 **Acheter un timbre fiscal**

Téléchargez l'application mobile **Impots.gov** gratuite sur Google Play ou l'App Store !